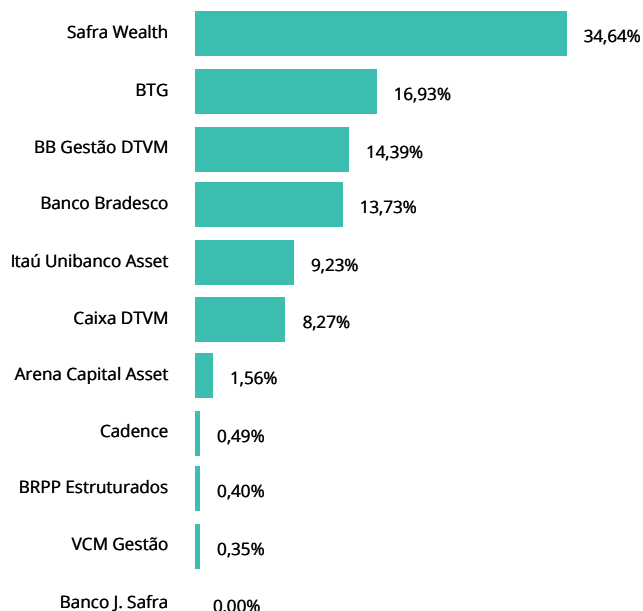


SETEMBRO.2025

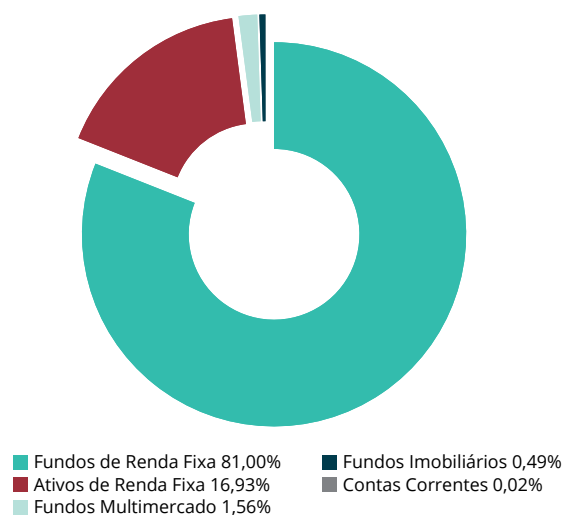
## IMPAS

Os recursos do IMPAS são aplicados respeitando os princípios de segurança, legalidade, liquidez e eficiência. A diretoria do RPPS, assessorada pela Mensurar Investimentos, vem buscando estratégias para que as necessidades atuariais do Instituto sejam alcançadas de acordo com os prazos estabelecidos.

## DISTRIBUIÇÃO DA CARTEIRA POR INSTITUIÇÃO FINANCEIRA



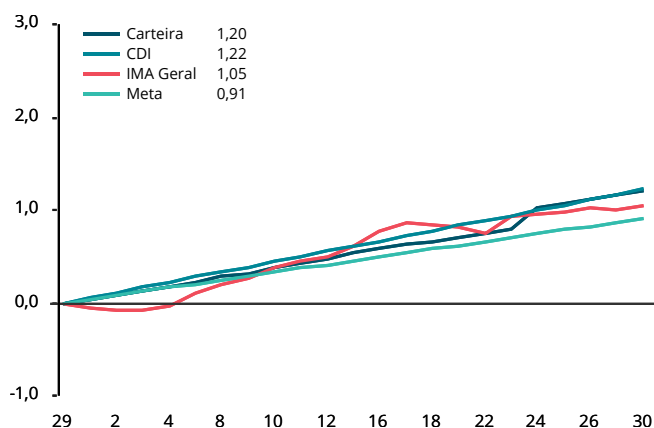
## DISTRIBUIÇÃO DA CARTEIRA POR SEGMENTO



## HISTÓRICO DE RENTABILIDADE

COMPARATIVO	NO MÊS	NO ANO	EM 12 MESES
IMPAS	1,20%	8,79%	12,25%
META ATUARIAL - IPCA + 5,25% A.A.	0,91%	7,70%	10,61%
CDI	1,22%	10,35%	13,30%
IMA GERAL	1,05%	10,97%	11,08%
IBOVESPA	3,40%	21,58%	10,94%

## RENTABILIDADE ACUMULADA NO MÊS (EM %)



## EVOLUÇÃO DO PATRIMÔNIO (EM R\$ MILHÕES)

